




SATURN




C.C. 3498
1

FS3062084

SATURN

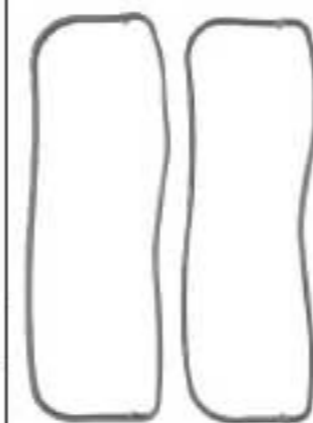
N/D



Gasolina

CULATA

N/D



TAPA VÁLVULAS

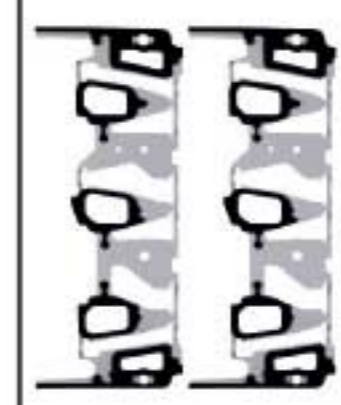
N/D

CÁRTER

N/D


MÚLT. ADMISIÓN

N/D




MÚLT. ESCAPE

N/D












MODELO	MOTOR	PISTON	AÑOS	DISTRIBUCIÓN	RETENEDORES	TUBO DE ESCAPE
RELAY	213.5 LX9	Ø 94.00 mm.	2005 / 2006	N/D		N/D

SELOS DE VÁLVULA



12 sellos

Ø Vástago	mm
Ø Guía	mm
Altura int.	mm
Altura ext.	mm

Epaques Adicionales