



**LEXUS**



C.C. 2362

1

FS8040325

LEXUS

HG8040325SB



Gasolina

Calibre 1.3 mm.

Otras Juntas de Culata disponibles / HG8040325SB

CULATA

TAPA VÁLVULAS

CÁRTER

MÚLT. ADMISIÓN

MÚLT. ESCAPE

VS8040282



N/D

MI8040282



ME8040282



MODELO

MOTOR

PISTON

AÑOS

ES240

2AZ-FE

Ø 88.50 mm.

2009 / 2012

DISTRIBUCIÓN

RETENEDORES

TUBO DE ESCAPE

N/D



Distribución

N/D



Eje de levas

SELLOS DE VÁLVULA

Cigüeñal




16 Sellos

Ø Vástago	mm
Ø Guía	mm
Altura int.	mm
Altura ext.	mm

Empaques Adicionales



C.C. 3456		2		HG8062032NR			LEXUS	
				<b>CULATA</b>	<b>TAPA VÁLVULAS</b>	<b>CÁRTER</b>	<b>MÚLT. ADMISIÓN</b>	<b>MÚLT. ESCAPE</b>
				N/D	N/D	N/D	N/D	
<b>Gasolina</b> Calibre 1.4 mm.								
<b>MODELO</b>	<b>MOTOR</b>	<b>PISTON</b>	<b>AÑOS</b>	<b>DISTRIBUCIÓN</b>	<b>RETENEDORES</b>	<b>TUBO DE ESCAPE</b>		
ES350 RX350	2GR-FE 2GR-FE	Ø 94.00 mm.	2006 / 2010 2008 / 2010	N/D		N/D		
						<b>SELLOS DE VÁLVULA</b>		

Epaques Adicionales

LOS PRODUCTOS CON REFERENCIA SON DE VENTA POR SEPARADO



C.C. 3456

3

HG8062033NR

LEXUS

HG8062033NR



CULATA

TAPA VÁLVULAS

CÁRTER

MÚLT. ADMISIÓN

MÚLT. ESCAPE

N/D

N/D

N/D

N/D

Gasolina

Calibre 1.4 mm.

MODELO

MOTOR

PISTON

AÑOS

ES350  
RX3502GR-FE  
2GR-FE

Ø 94.00 mm.

2006 / 2010  
2008 / 2010

DISTRIBUCIÓN

RETENEDORES

TUBO DE ESCAPE

N/D

N/D

SELLOS DE VÁLVULA

Epaques Adicionales

LOS PRODUCTOS CON REFERENCIA SON DE VENTA POR SEPARADO



C.C. 4477

4

FS8060085

LEXUS

HG8060085GF

CULATA

TAPA VÁLVULAS

CÁRTER

MÚLT. ADMISIÓN

MÚLT. ESCAPE

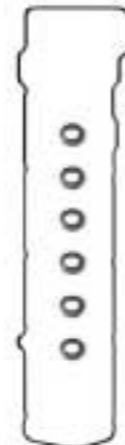


Gasolina


Calibre 1.62 mm.

Otras Juntas de Culata disponibles / HG8060085ART

VS80600851



OS8060085



MI8060085



ME8060085



MODELO

MOTOR

PISTON

AÑOS

LX450

1FZ-FE

Ø 100.00 mm.

1993 / 1998

DISTRIBUCIÓN

RETENEDORES

TUBO DE ESCAPE

N/D



Distribución  
S052051P  
52\*70\*9 mm



LA3840080



Cigüeñal  
S099011S  
99\*119\*10mm



Ø Vástago 6.5 mm  
Ø Guía 12 mm  
Altura int. 6.5 mm  
Altura ext. 10 mm

SSJ5223P12

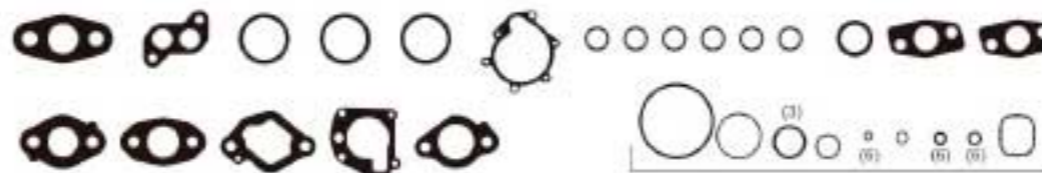


Ø Vástago 7 mm  
Ø Guía 12.5 mm  
Altura int. 7.5 mm  
Altura ext. 11.5 mm

SSJ3303P12

Epaques Adicionales

VS8060085





C.C. 4664

5

FS8082040

LEXUS

HG8082040MLO - HG8082041MLO

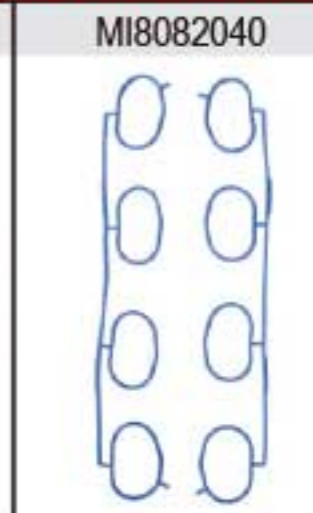

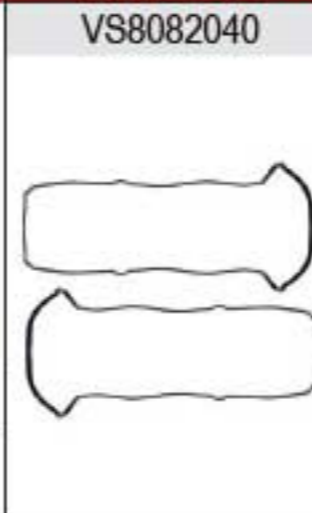
CULATA

TAPA VÁLVULAS

CÁRTER

MÚLT. ADMISIÓN

MÚLT. ESCAPE



Gasolina

MODELO	MOTOR	PISTON	AÑOS
GX470	2UZ-FE	Ø 94.00 mm.	2004 / 2009

DISTRIBUCIÓN

N/D

RETENEDORES

Distribución



Cigüeñal



TUBO DE ESCAPE

N/D

SELLOS DE VÁLVULA



Ø Vástago mm  
 Ø Guía mm  
 Altura int. mm  
 Altura ext. mm

32 Sellos

Empaques Adicionales

